



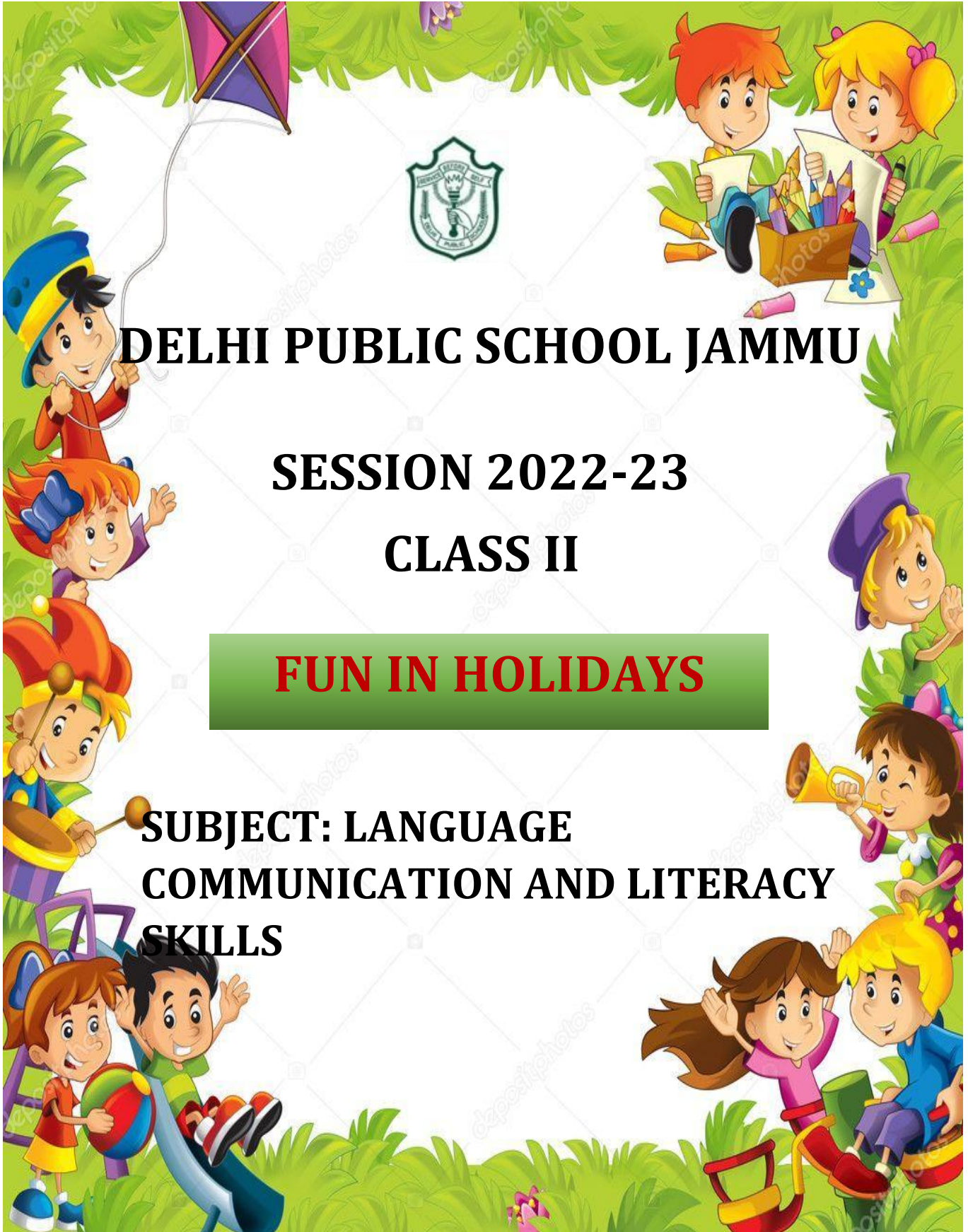
DELHI PUBLIC SCHOOL JAMMU

SESSION 2022-23

CLASS II

FUN IN HOLIDAYS

**SUBJECT: LANGUAGE
COMMUNICATION AND LITERACY
SKILLS**





Dear Children,

The long awaited summer vacation is here. Summer is a time to relax, be productive and get ahead. As important as it is to rest and enjoy, it is also important to continue to learn. Strike a balance between work and play and allow yourself to grow in the process. Along with enjoying and relaxing make this summer a time to learn new things exploring the opportunities available.

To enhance your learning , we have planned enjoyable activities to keep your skills sharp and concepts clear. Use your energy and give a vent to your creativity.

☆ Spend quality time with your family.

☆ Help in household chores like watering the plants, laying the table, filling water bottles, serving the food etc.

☆ Ensure, you should follow some time schedule like bedtime, study time, play time etc.

☆ Adopt healthy lifestyle like eating good nutritious food, doing exercise everyday and taking care of personal hygiene.

It will surely enhance your learning.

Relax, enjoy and have lots of fun.



B. Read the passage and answer the following questions-

Goldie is a goldfish. A fish bowl is her home. People call her fish bowl "aquarium" sometimes. She eats fish food and worms. Goldie has fins and a tail. She loves to swim in the water. When Goldie plays, she pushes small stones at the bottom of her bowl and blows bubbles. Her master wants to buy another fish. Goldie is happy to have a friend.

1. Where is Goldie?

Circle the picture of Goldie.



2. True or false?

- Goldie swims in the sea.
- Goldie has a friend.
- Goldie lives in an aquarium.
- There are small stones in the fish bowl.
- Goldie has fingers and a tail.
- Goldie's master feeds her with fish food.

3. What body parts does Goldie have?

- | | | | |
|--------------------------------|--------------------------------|--------------------------------|--------------------------------|
| <input type="checkbox"/> eyes | <input type="checkbox"/> tail | <input type="checkbox"/> teeth | <input type="checkbox"/> fur |
| <input type="checkbox"/> horns | <input type="checkbox"/> beak | <input type="checkbox"/> fins | <input type="checkbox"/> mouth |
| <input type="checkbox"/> ears | <input type="checkbox"/> wings | <input type="checkbox"/> claws | <input type="checkbox"/> paws |

4. What does Goldie like to eat? Circle the the right pictures



**SPOT THE DIFFERENCES IN THE
FOLLOWING PICTURES AND
ENCIRCLE THEM IN THE SECOND
PICTURE.**




[illegible][illegible][illegible][illegible]

दिल्ली पब्लिक स्कूल,
जम्मू

ग्रीष्मावकाश कार्य

सत्र २०२२-२०२३

विषय : हिंदी
कक्षा-II



एक छोटी सी कोशिश

दिए गए अपठित गद्यांश को ध्यान से पढ़िए और प्रश्नों के उत्तर दीजिए ।

अपठित गद्यांश

एक जंगल के पास एक बकरी रहती थी। उसके तीन बच्चे थे। बकरी जहाँ भी जाती, बच्चे भी उसके साथ जाते। एक दिन बकरी ने अपने बच्चों से कहा "बच्चों, आज मैं जंगल में जा रही हूँ। वहाँ से मैं घास लाऊँगी। तुम सब घर पर ही रहना। बाहर मत जाना।" बकरी का सबसे छोटा बच्चा बहुत शरारती था। वह चुपके से घर से बाहर निकला और छिपकर अपनी माँ के पीछे-पीछे चला गया। पास के नाले के किनारे हरी-हरी झाड़ियाँ थीं। वह वहाँ हरी-हरी कोमल पत्तियाँ खाने लग गया। बकरी आगे निकल गई। नाले के किनारे एक भेड़िया पानी पी रहा था। उसने बकरी के बच्चे को देखा और उसपर झपटा।

बकरी के बच्चे को मेमना कहते हैं।

प्र०१. निम्नलिखित गद्यांश को ध्यान से पढ़िए और प्रश्नों के उत्तर दीजिए।

क. बकरी के कितने बच्चे थे?

उत्तर _____।

ख. बकरी का बच्चा नाले के किनारे क्या खाने लग गया?

उत्तर : _____।

प्र०२. रिक्त स्थान भरिए।

क. एक जंगल के पास एक _____ रहती थी।

ख. नाले के किनारे हरी-हरी _____ थी।

प्र०३. सही वाक्य के आगे ✓ और गलत के आगे ✗ का निशान

क. बकरी का सबसे बड़ा बच्चा बहुत शरारती था। ()

ख. नाले के किनारे एक भेड़िया पानी पी रहा था। ()

प्र०४. निम्नलिखित शब्दों का प्रयोग करके वाक्य बनाइए।

क. घर- _____

ख.बकरी - _____

प्र०५. किसने किससे कहा?

“ तुम सब घर पर ही रहना। बाहर मत जाना। ”

उत्तर : _____

प्र०६. निर्देशानुसार करिए।

क. गद्यांश में आए चन्द्र बिन्दु (ँ) वाले दो शब्द लिखिए।

ख. गद्यांश में आए इ (ि) की मात्रा वाले दो शब्द लिखिए।

प्र०७. सही जोड़े बनाइए।

अ

ब

क. हरी-हरी

पत्तियाँ

ख. कोमल

बच्चा

ग. शरारती

झाड़ियाँ

मनोरंजक गतिविधियाँ

बूझो तो जानें

दो सींग और एक है पूँछ,
देती हमको पौष्टिक दूध,
कहते हैं इसके बच्चे को मेमना,
आता है इसको पहाड़ों पर चढ़ना।

शब्द गतिविधि

बच्चों, ऊपर दिए गए गद्यांश में आए कुछ शब्दों के वर्णों का क्रम बिगड़ गया है, आपने इस क्रम को सही करके सार्थक शब्द बनाने हैं।

	उल्टे - पुल्टे वर्ण	सार्थक शब्द
१.	साघ	
२.	करीब	
३.	लजंग	
४.	राशतीर	



१. गद्यांश में आए 'भ' वर्ण से शुरू होने वाले जंगली जानवर का नाम लिखें। _____

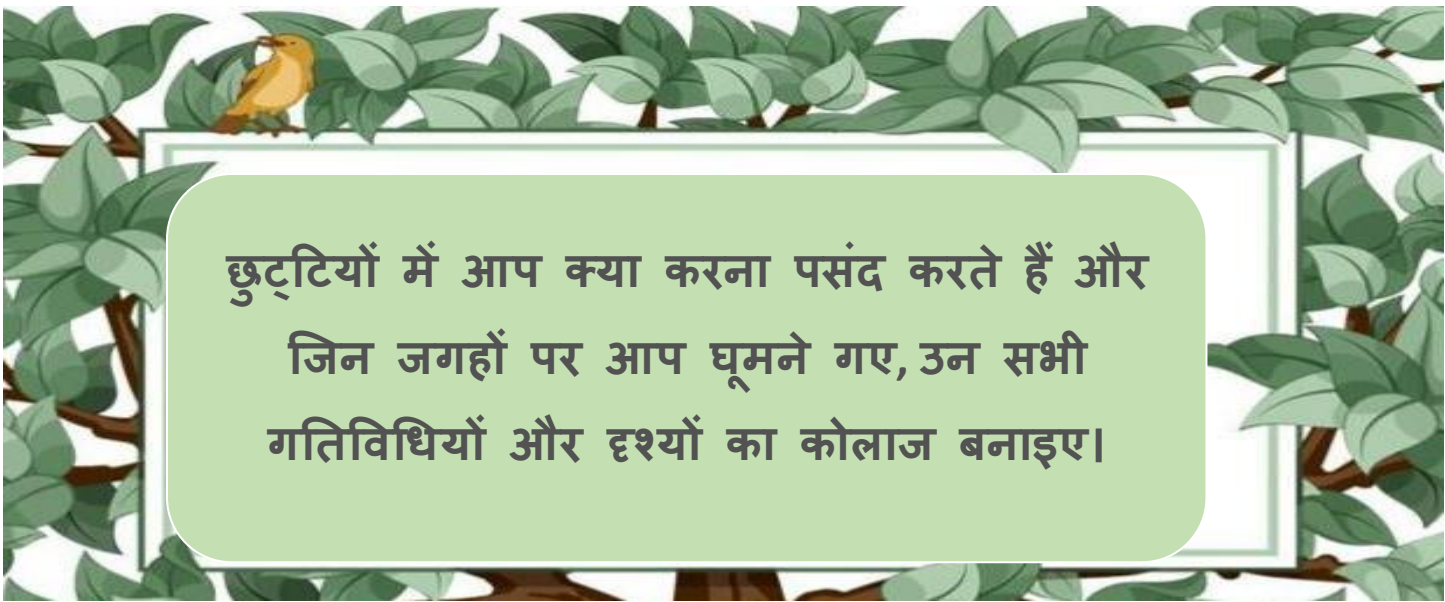
२. अपठित गद्यांश में आए दो गिनती शब्द लिखें। _____ , _____

अपनी कलम से

चित्रों के नाम लिखकर अनुच्छेद पूरा कीजिए।

एक  था। घर की 
..... पर  के पेड़ की छाया
थी। राम छाया में बैठकर 
पढ़ता था। एक बार एक 
राम के ऊपर गिरा। राम के 
खराब हो गए। राम  पर
जाकर नहाया। फिर 
छा गए। पानी बरसा। राम ने बारिश में
एक  रख दिया। टब
भर गया।





छुट्टियों में आप क्या करना पसंद करते हैं और
जिन जगहों पर आप घूमने गए, उन सभी
गतिविधियों और दृश्यों का कोलाज बनाइए।

Dear Parents,

**Holidays Homework should be done in
separate notebooks for each subject.**

**Children should revise the whole
syllabus covered till date.**

☺ **HAPPY HOLIDAYS** ☺

ALL ABOUT ME

What's your name? My name is _____

How old are you? I'm years old

Where are you from? I'm from _____



Are you a girl or a boy?




Have you got any brother or sister? No, I haven't



Yes, I have.



What's your favourite colour?



What's your favourite animal?

My favourite animal is a _____

When is your birthday? _____



What's your favourite food?

Ummm, I love _____

What's your teacher's name?

My teacher's name is _____





A decorative border of various tropical leaves, including palm fronds and broad-leafed plants, surrounds the central text area.

**Collect 7 to 8 leaves of
different shapes and
paste them in your
scrapbook. Name their
tree or plant also.**



Material Required:
1. Cardboard Tube
2. Poster colours
3. Wool of different colours
4. Fevicol



Steps for making Cardboard Tube Family Craft-

- 1. Take a cardboard and roll it to make a tube.**
 - 2. Now cut it into small tubes.**
 - 3. Colour the half portion of the tube.**
 - 4. Now cut small circles using black paper and white paper for eyes.**
 - 5. Paste them on the tube as shown in the picture.**
 - 6. Now paste coloured wool on the top for making hair.**
- So, Children Cardboard Tube Family is ready.**

Even V/s odd numbers

Colour all even numbers blue and all odd numbers green.

675

114

893

319

805

436

220

901

557

444

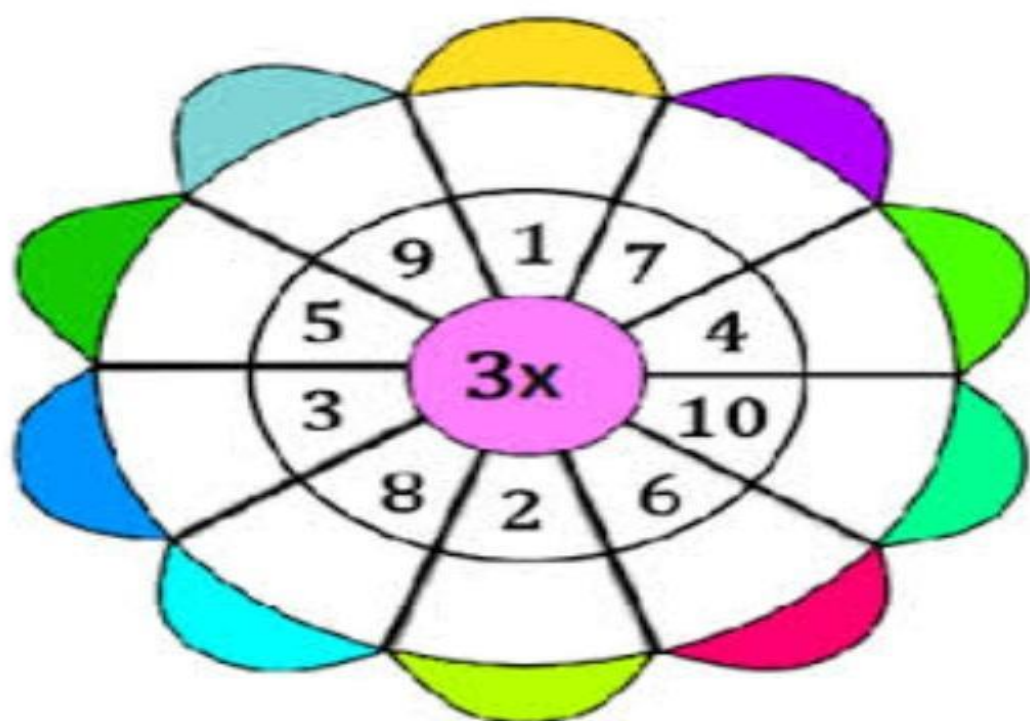
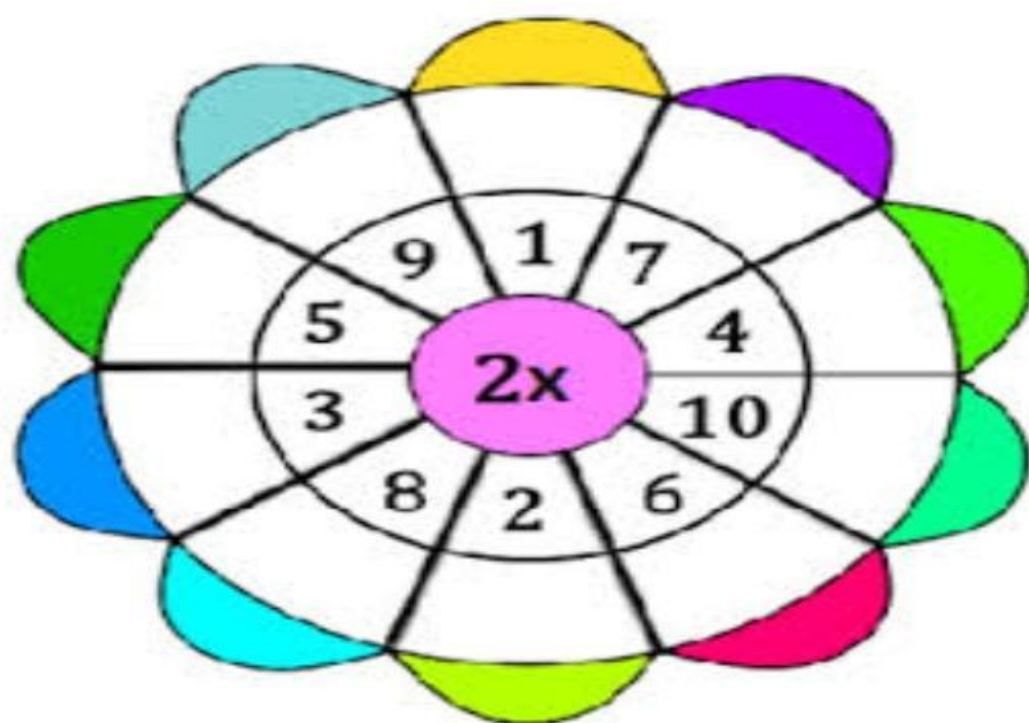
562

841

107

720







365



Apple Place Value

Colour the apples using the key which shows the value that is underlined:

Hundreds	Tens	Ones
----------	------	------



A. Arrange the numbers in ascending order.

1. 115 98 78



2. 652 89 174 128 528




B. Arrange the numbers in descending order.

3. 76 54 162



4. 938 452 306 108





Happy
Holidays



A festive graphic featuring the text "Happy Holidays" in a black, elegant cursive script. The word "Happy" is on the top line, and "Holidays" is on the bottom line. To the upper left of the text is a small cluster of green holly leaves and three red berries. Below the word "Holidays" is a decorative red ribbon with a white highlight, swirling across the bottom.